

Páscoa com Jesus



Devocional infantil

Sílvia Santos

Sobre este devocional

01

Este livro foi criado para ensinar sobre a celebração cristã da Páscoa. Nele você encontra passagens Bíblicas e atividades divertidas para realizar em família durante quatro semanas, até o domingo de Páscoa.

Não é um livro voltado para a quaresma, afinal as atividades que preparei contemplam apenas 4 semanas e não 40 dias.

Mas, o que é a 'quaresma'? É um período de quarenta dias que antecedem a Páscoa, quando lembramos e celebramos a morte e ressurreição de Jesus Cristo. Neste tempo, alguns cristãos dedicam-se à reflexão, jejum e conversão espiritual. Jesus jejuou por 40 dias antes de iniciar seu ministério na Terra (Mateus 4:2 e Lucas 4:1-2). Este período de tempo é simbólico e muito citado na Bíblia, tanto no Antigo, quanto no novo testamento.

Embora a maioria dos cristãos evangélicos do Brasil não comemorem a quaresma, podemos sim preparar nossos corações, buscando a Deus e conhecendo mais sobre o real significado da Páscoa.

Essa é uma oportunidade de ensinar às crianças sobre a importância desta data, e trabalhar a fé em seus corações.



Olá, amiguinhos!

A Bíblia nos ensina muitas coisas interessantes, e uma delas é sobre o real significado da Páscoa. Vamos conhecer?

Como utilizar este devocional?

Para cada dia há uma referência de texto para ler. Os adultos podem ler para a criança, ou no caso de crianças mais velhas, com autonomia de leitura, estes podem ler os textos bíblicos sozinhos. Cantem um louvor para animar e depois façam as atividades juntos.

Montei uma lista no meu canal do Youtube, com as músicas e vídeos sugeridos nas atividades deste e-book. Mas vocês também podem usar canções que já conhecem e estejam acostumados. Acesse a Playlist aqui:



Silvia Santos - meu canal

Playlist Devocional de Páscoa 2022

Sobre a autora

Sílvia Santos é uma mãe cristã, autora, professora e consultora educacional. Trabalhou por muitos anos com crianças e adolescentes voluntariamente. É apaixonada por livros desde criança, e depois da maternidade decidiu se aventurar no mundo da literatura infantil.

Quer saber mais?

Acesse todo meu conteúdo em:
<https://silvinhasantos.wordpress.com/>



@silvialosantos

SEMANA 1

03

"Ao comerem, estejam prontos para sair: cinto no lugar, sandálias nos pés e cajado na mão. Comam apressadamente. Esta é a Páscoa do Senhor."
Êxodo 12:11

Introdução: Você sabia que a origem da Páscoa é a libertação do povo de Israel do Egito? Eles celebraram a Páscoa à noite, comendo cordeiro assado na noite anterior à saída do Egito. Prepararam bolos sem fermento, para assar mais rápido e comerem logo, vestiram suas roupas e ficaram prontos para partir. Usaram o sangue do cordeiro nas portas de suas casas, para protegerem suas famílias da décima praga. Deus instituiu essa celebração para o povo, e a chamaram de Páscoa.

Para os pais: façam a pergunta abaixo, ouçam a resposta e anotem, não corrijam a criança agora, ao final perguntem novamente e vejam se a resposta irá mudar.

Pergunta: O que você pensa primeiro quando pensa em Páscoa?

SUGESTÃO DE LOUVORES:

NO EGITO ESCRAVO FUI - 3 PALAVRINHAS

21 ÊXODO 12:3

Os adultos podem contar a história da libertação do povo de Israel do Egito. Podem resumir ou ler na Bíblia (de acordo com a idade da criança).

22 ÊXODO 12:7

O sangue do cordeiro representava o sangue de Jesus. Escrevam Jesus em um papel e cole nas portas do quarto (pode ser na entrada de casa também).

23 ÊXODO 12:12

Que tal um jogo juntos? Escolham peças de roupa: ao sinal todos devem vestir o mais rápido possível (por cima da roupa mesmo). Preparem um prêmio para o ganhador!

24 ÊXODO 12:13

Que tal pintar os desenhos sobre o tema desta semana (página 09)? Os maiores podem escrever em poucas palavras o que era a Páscoa judaica.

25 ÊXODO 12:14

Vamos assistir um desenho sobre a Páscoa? Já assistiram O Príncipe do Egito? Preparem a pipoca e aproveitem! (pode ser outro desenho ou filme cristão, de acordo com a idade da criança)

26 ÊXODO 12:26-27

Que tal decorar a casa para a Páscoa? Escolham enfeites que lembrem o real significado desta data, e outros que deixem o ambiente alegre também!

27 ÊXODO 12:42

Aproveitem o tempo em família, façam uma oração, estejam juntos em um culto de adoração a Deus.

SEMANA 2



"No dia seguinte João viu Jesus aproximando-se e disse: "Vejam! É o Cordeiro de Deus, que tira o pecado do mundo!" João 1:29

Introdução: Você lembra do cordeiro da história da libertação do povo de Israel? Ele não estava lá por acaso, na verdade ele simboliza Jesus. No antigo testamento o povo de Israel sacrificava um cordeiro para pedir perdão pelos seus pecados. Pecado é fazer algo muito errado, é desobedecer ao que Deus nos manda. O pecado nos separa de Deus. Quando Jesus veio ao mundo Ele tinha uma missão: remover a barreira do pecado que estava entre nós e Deus. A morte de Jesus foi o sacrifício perfeito, ele é o Cordeiro de Deus! Em cada país a Páscoa é comemorada de forma diferente, e diversos animais são usados para decorar as casas, escolas e lojas. Mas, para os cristãos, o animal que realmente representa a Páscoa é o cordeiro.

Pergunta: Que animal é mais usado nas decorações de Páscoa? Você sabe o motivo desse animal estar nas nossas decorações? **Para os pais:** se a criança não souber apenas anote a resposta dela, essa semana vamos falar sobre isso.

SUGESTÃO DE LOUVORES:

O CORDEIRO - MINHA VIDA É UMA VIAGEM
ALVO MAIS QUE A NEVE - MISSÃO HARPA

28 JOÃO 1:29

Façam a introdução desta semana.
Pergunte se a criança entendeu o que é pecado e se acha que ela tem pecado.
Anotem as respostas.

29 1 CORÍNTIOS 5:7

Vamos fazer um cordeiro? Os pequenos podem usar a atividade da página 10. Os maiores podem criar um cordeiro de material reciclado.
Usem a criatividade!

30 HEBREUS 11:28

O cordeirinho de ontem pode ser usado para ajudar a decorar a casa. Coloquem em um lugar especial, para lembrar que o símbolo da nossa Páscoa é o Cordeiro!

31 LUCAS 24:44-47

Hoje vamos jogar o jogo da memória da página 15 e aprender alguns símbolos da Páscoa! Pergunte quais destes símbolos representam a Páscoa cristã. Quem acertar ganha um prêmio!

01 APOCALIPSE 5:5,6

Vamos assistir uma pequena animação sobre a Páscoa? Tem algumas sugestões na minha Playlist. Preparem a pipoca e depois do vídeo façam uma oração: que mais crianças conheçam o verdadeiro sentido da Páscoa!

02 APOCALIPSE 5:9

Que tal fazer cartões de Páscoa? Reúnam-se e decoram os cartões, escrevam versículos e preparem lembrancinhas carinhosas para pessoas amadas e especiais!

03 JOÃO 12:35,36

Aproveitem o tempo em família, desfrutem de uma refeição juntos, sem eletrônicos e telas. Façam uma oração, estejam juntos em um culto de adoração a Deus.

SEMANA 3

05

“Tendo cumprido tudo o que estava escrito a respeito dele, tiraram-no do madeiro e o colocaram num sepulcro. Mas Deus o ressuscitou dos mortos, e, por muitos dias, foi visto por aqueles que tinham ido com ele da Galileia para Jerusalém. Eles agora são testemunhas dele para o povo.” Atos 13:29-31

Introdução: Jesus foi crucificado na época da Páscoa judaica. Ele fez a última ceia com seus discípulos antes de ser preso. Ele compartilhou o pão e o suco de uva com eles, ensinando que estes elementos representariam o seu corpo e seu sangue, entregue por nós na cruz. Neste jantar especial Jesus lavou os pés e orou por seus amigos, mostrando como eles eram especiais para Ele! Ele sabia que Pedro negaria conhecê-lo, sabia que Judas ia traí-lo. Jesus amou seus discípulos até o fim, mesmo sabendo de suas fraquezas. Após sua morte na cruz, Ele ressuscitou ao terceiro dia. Quando as mulheres foram ao túmulo encontraram dois anjos que deram a boa notícia: Jesus estava vivo! Ele venceu a morte para que todos nós pudéssemos viver eternamente com Deus! Depois disso Jesus apareceu aos seus discípulos, porém Tomé não estava presente e não acreditou em seus amigos. Jesus apareceu novamente e mostrou as marcas em suas mãos e pés, para que ele também pudesse crer.

SUGESTÃO DE LOUVORES:

JESUS DEIXOU A SUA GLÓRIA - CRIANÇAS DIANTE DO TRONO
RUDE CRUZ - MISSÃO HARPA
RESSUSCITOU - MINHA VIDA É UMA VIAGEM

04 LUCAS 22:7-13

Leiam a introdução desta semana. Depois façam a atividade da página 18.

05 LUCAS 22:14-20

O que acham de reviver a última ceia de Jesus com seus amigos? Compre um pão grande (tipo baguete) e repartam como Jesus, tomem suco de uva e louvem a Deus por este momento.

06 LUCAS 22:47,48

Jesus foi traído por Judas. Depois disso Pedro o negou. Como Ele se sentiu? Você já se sentiu traído por alguém? Orem a respeito disso. Pintem os desenhos que estão na página 11 e o desenho de Pedro (p.12)

07 LUCAS 23:50-53

Jesus carregou sua cruz. Depois de sua morte um homem bondoso chamado José, sepultou seu corpo em um sepulcro na rocha. Ele fez uma boa ação mesmo após a morte de Jesus. Façam a atividade da pg.13.

08 JOÃO 20:1-16

No terceiro dia Jesus ressuscitou e apareceu para seus discípulos. Façam a atividade do labirinto levando Jesus até Maria Madalena.

09 JOÃO 20:24-29

Pintem o desenho de Jesus mostrando suas mãos para Tomé.

10 LUCAS 24:5-6

Jesus está vivo! Ele ressuscitou! Aproveitem esse dia em família e celebrem a vitória de Jesus sobre a morte em um culto de adoração juntos.

SEMANA 4



"Livrem-se do fermento velho, para que vocês sejam massa nova e sem fermento, como vocês de fato são. Pois Cristo, o Cordeiro de Deus, foi sacrificado por nós." 1 Coríntios 5:7

Introdução: Você sabia que Deus te criou perfeito? Mas o pecado entrou no mundo e trouxe tristeza e dor. É difícil viver sem pecar, mesmo quando não queremos, acabamos tropeçando às vezes. Se isso acontecer, você deve saber uma coisa: em Jesus você pode ser perdoado! Não há nenhum pecado tão terrível que Ele não possa apagar!

Pergunta: Você já recebeu Jesus em seu coração? Já pediu para ele perdoar seus pecados? Quer fazer isso agora?

SUGESTÃO DE LOUVORES:

PLANO DE SALVAÇÃO DOS RADICAIS KIDS - CINCO CORAÇÕES OFICIAL
PORQUE ELE VIVE - OVELHINHA DARA E A COMPANHIA DA HARPINHA
RESTAURADOS - MINHA VIDA É UMA VIAGEM
MEU CORAÇÃO ERA SUJO - 3PALAVRINHAS
KROZZ - JOÃO 14:6

11 1 JOÃO 2:1-2

Façam a introdução desta semana. Anotem as respostas e se a criança desejar, faça uma oração de confissão com ela.

12 ROMANOS 3:23,24

Assistam ao vídeo "Plano de Salvação dos Radicais Kids" (está na minha playlist do Youtube). Depois peça para a criança desenhar o que aprendeu.

13 JOÃO 10:11

Com os moldes da página 19 prepare um plano da salvação para apresentar para a criança. Cantem juntos a canção: Cordeirinho da Páscoa - plano da salvação (está na Playlist).

14 JOÃO 14:6

Na primeira semana perguntamos o que você pensava sobre a Páscoa. O que você aprendeu sobre o significado desta data? Os adultos podem anotar a resposta.

15 EFÉSIOS 3:17-19

Agora você já sabe o real significado da Páscoa. Que tal um desafio? Compartilhe o plano de salvação com pelo menos um amiguinho ou amiguinha.

16 ROMANOS 6:23

Vocês já entregaram os presentes e cartões de Páscoa? Se ainda não fizeram isso preparem-se para alegrar o coração de alguém com uma lembrancinha!

17 JOÃO 3:16

Chegou a Páscoa, Jesus está vivo e Ele nos presenteia com salvação! Aproveitem o tempo em família, façam uma oração e agradeçam a Deus pela vida eterna e pela graça derramada sobre nós! Feliz Páscoa com Jesus!

REFERÊNCIAS

AVENTURAS NA HISTÓRIA (website). A QUARESMA É CELEBRADA PELOS EVANGÉLICOS? Disponível em: <https://aventurasnahistoria.uol.com.br/noticias/reportagem/a-quaresma-e-celebrado-pelos-evangelicos.phtml> Acesso em: 02 mar. 2022.

BÍBLIA NVI. Disponível em: <https://www.bibliaonline.com.br/nvi>

CORDEIRO, Fernanda. Páscoa: conheça comemorações ao redor do mundo. Disponível em: https://www.panrotas.com.br/noticia-turismo/destinos/2016/03/pascoa-conheca-comemoracoes-ao-redor-do-mundo_124370.html

MAROTE, Christine. Especial: Páscoa pelo Mundo. Disponível em: <https://www.brasileiraspelomundo.com/amp/pascoa-pelo-mundo-021414233>


QUARESMA. Disponível em: <https://pt.wikipedia.org/wiki/Quaresma>






Atividades





Deus chama Moisés para libertar o povo de Israel



O Faraó não aceita deixar o povo ir




Atividade: vamos decorar este lindo cordeirinho?
Vocês podem decorar com algodão, papel crepom, barbante, tinta guache, ou outros materiais. Usem a criatividade!





Jesus é traído por Judas



Jesus é levado preso



Pedro nega Jesus




Jesus aparece para Tomé




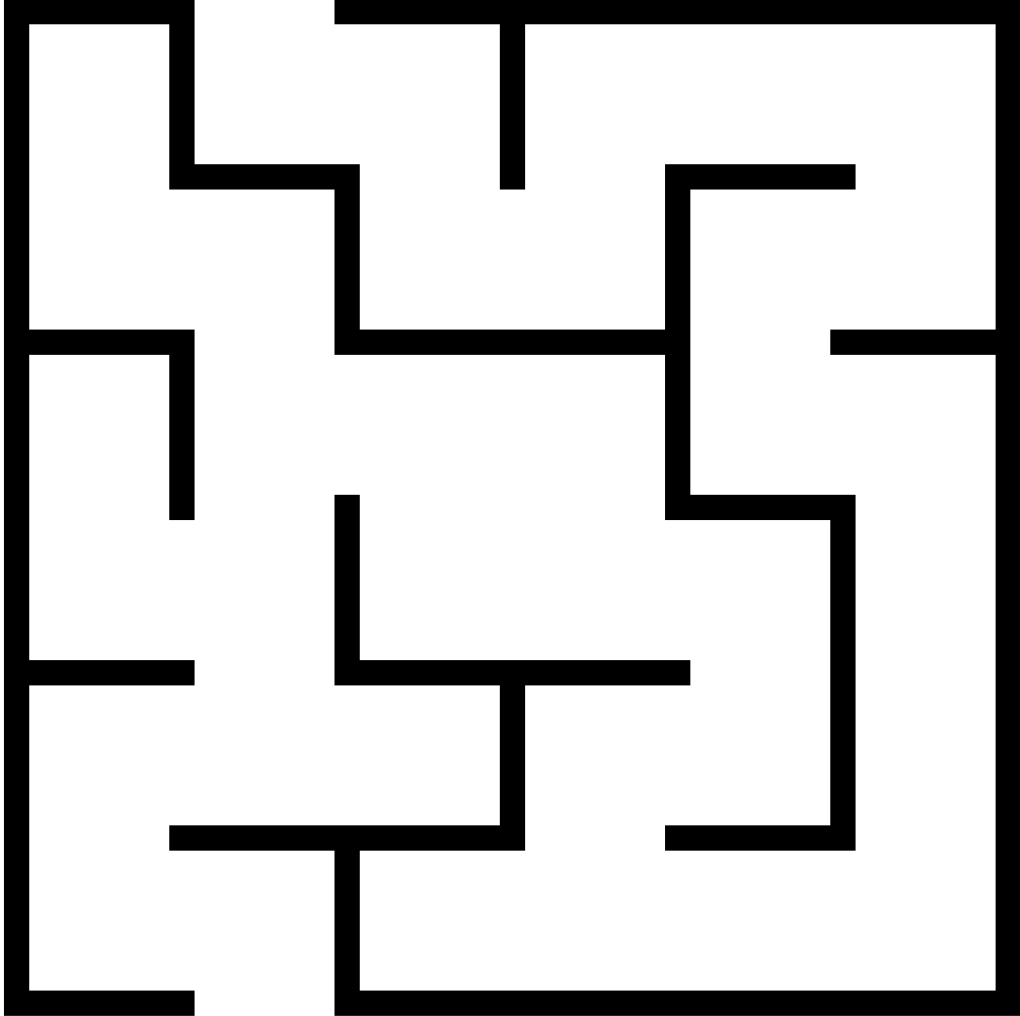

Atividade:

Jesus sofreu muito por nossos pecados. Antes de ser pregado na cruz bateram muito nele e colocaram uma coroa de espinhos, depois fizeram ele carregar sua cruz pesada. Você pode guiar Jesus pelo caminho até o Calvário?



Atividade:

No primeiro dia da semana, Maria Madalena foi ao sepulcro de madrugada, lá encontrou dois anjos vestidos de branco, que perguntaram o motivo do seu choro, logo em seguida ela encontrou Jesus no jardim, porém não o reconheceu. Faça esse caminho e ajude Maria a encontrar Jesus!



JOGO DA MEMÓRIA

15

Nesta atividade temos alguns símbolos da Páscoa em diferentes culturas. O objetivo é aprender brincando, então aqui segue um pequeno guia sobre os principais símbolos da Páscoa pelo mundo:

Na Austrália, o responsável por isso é o Bilby, um animal típico do país.

Na África do Sul o pintinho é mais popular do que o coelhinho da Páscoa.

Na França a galinha é um dos principais símbolos de Páscoa.

Na Alemanha uma tradição muito comum é enfeitar as árvores com ovos de galinhas decorados. Foi lá que surgiu a tradição de coelhinhos na Páscoa.

Na Dinamarca enfeita-se a casa com coelhos, ovos de porcelana e ovos de pata e galinha esvaziados e pintados, e flores da época.

Na Holanda há o costume de se montar uma árvore da Páscoa, que é seca e enfeitada com coelhos, patos, pintinhos, laços, velas e flores. Uma flor típica da Holanda é a tulipa.

Na Suécia as galinhas e seus pintinhos são os símbolos da Páscoa, e os presentes são embalagens que têm a forma de ovo, mas repletas de guloseimas como balas e jujubas.

Saiba mais curiosidades no meu livro "A Páscoa pelo mundo".

JOGO DA MEMÓRIA

Aproveite esta divertida atividade de Páscoa



JOGO DA MEMÓRIA

Aproveite esta divertida atividade de Páscoa

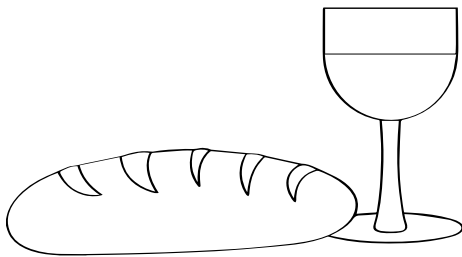


ATIVIDADE:


18

Você sabe quais são os principais símbolos da Páscoa Cristã?
Vamos conhecer e aprender juntos?

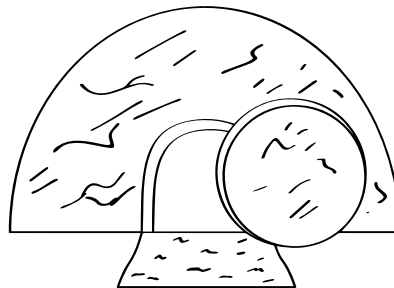
Pão e suco de uva: estes elementos representariam o seu corpo e seu sangue, entregue por nós na cruz.
Lucas 22:14-20




Cordeiro: representa o sacrifício perfeito de Jesus pelos nossos pecados.
João 1:29



Túmulo vazio: este elemento representa a vitória de Jesus sobre a morte!
1 Coríntios 15:20,55



Cruz vazia: nos lembra que Jesus entregou sua vida por amor a cada um de nós e venceu a morte!
João 3:16



Jesus: Ele é a nossa Páscoa!
1 Coríntios 5:7



ATIVIDADE:

19

Com estes moldes você pode preparar um plano da salvação para apresentar para a criança. Recorte e cole em papel cartão ou cartolina. Pode deixar solto ou fazer um furo e amarrar em uma fita ou barbante.

Cantem juntos a canção: Cordeirinho da Páscoa - plano da salvação (está na Playlist)



**Você pode adquirir meu livro
"A Páscoa pelo mundo", na
Amazon.com ou Kindle!**



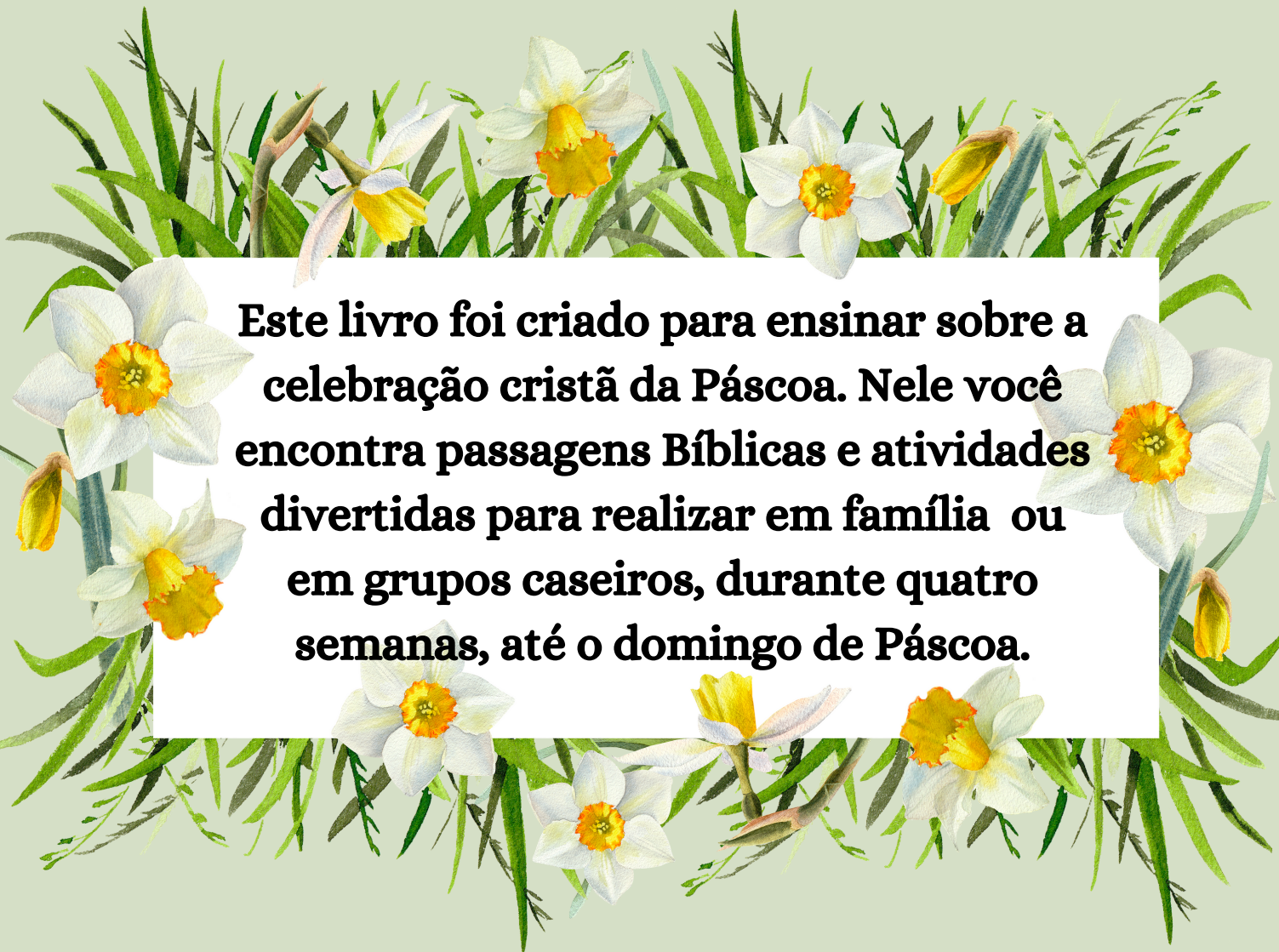
Feliz Páscoa!



Páscoa com Jesus

Devocional infantil

Sílvia Santos



Este livro foi criado para ensinar sobre a celebração cristã da Páscoa. Nele você encontra passagens Bíblicas e atividades divertidas para realizar em família ou em grupos caseiros, durante quatro semanas, até o domingo de Páscoa.

